



1. Ändern Sie die Seitenränder: links 2 cm, rechts 1,5 cm, oben und unten 3 cm.

2. Weisen Sie dem gesamten Dokument eine grüne Rahmenlinie zu.

3. Formatieren Sie die Seite mit einer beliebigen Seitenfarbe (z. B. olivgrün).

4. Weisen Sie der Überschrift **Hollersaft** die Formatvorlage Rezeptüberschrift zu. (Register Start, Gruppe Formatvorlagen)

5. Gestalten Sie das Rezept **Hollersaft** nach Ihrem Geschmack: Ersetzen Sie die Zeilenumbrüche durch Aufzählungen, verändern Sie die Position und Größe der Bilder.

Hollersaft

- ca. 20 Hollerblüten mit 3,75 kg Zucker
- 2 ½ Liter Wasser (lauwarm)
- 100 g Zitronensäure
- 3 in Scheiben geschnittene, unbehandelte Zitronen in einen großen Topf geben
- Vier Tage lang bei Zimmertemperatur stehen lassen
- Abseihen und in Flaschen füllen



014 Tabstopps setzen



Blenden Sie für die folgenden Übungen die Formatierungszeichen ein:
Blenden Sie das Lineal mit den gesetzten Tabstopps ein.



Register Ansicht, Gruppe Anzeigen, Checkbox Lineal.

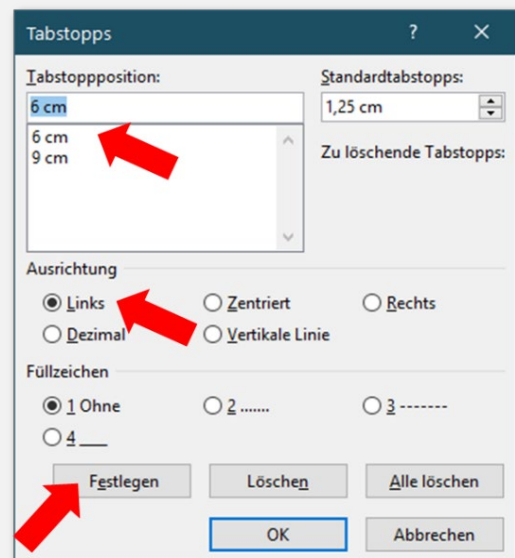
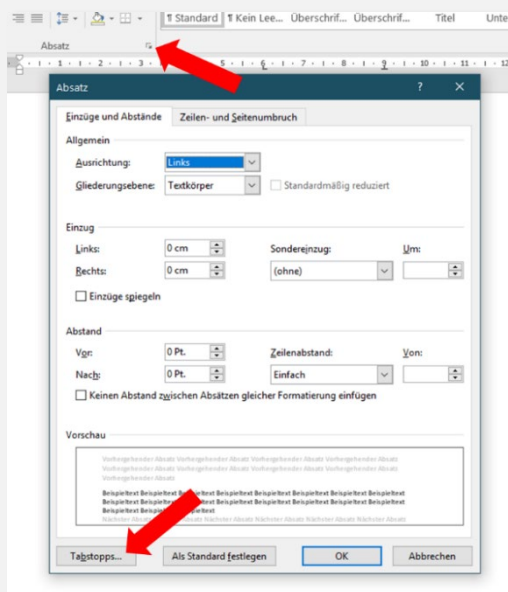
Trennen Sie in der Liste die verschieden gefärbten Einträge durch Tabstopps.
Verwenden Sie die Tabulatortaste. Das Ergebnis soll wie in der ersten Zeile aussehen.



Bleistifte	100	Stück	13	übrig
Fineliner	216	Stück	4	übrig
Radierer	39	Stück	5	übrig
Hefte	1	Stück	0	übrig

So setzt man Tabstopps:

- Markieren Sie die Liste.
- Register Start, Gruppe Absatz, Pfeil neben Absatz. Öffnen Sie **Tabstopps**.
- Geben Sie die Position (z. B. 4,5 cm) an, wählen Sie Ausrichtung und Füllzeichen.
- Klicken Sie auf **Festlegen**.



Setzen Sie für die folgende Liste folgende Tabstopps: **4,5 cm, zentriert, 7 cm, links**


Name	Ordnungszahl	Symbol
Wasserstoff	1	H
Helium	2	He
Lithium	3	Li
Beryllium	4	Be
Bor	5	B
Kohlenstoff	6	C

- Fügen Sie zur Liste folgenden Eintrag hinzu: **Kohlenstoff, 6, C**
- Verändern Sie die Schriftgrösse der Namen (1. Spalte) auf **16**.



Entfernen Sie in der folgenden Preisliste die gesetzten Tabstopps.

Markieren Sie zuerst die Liste, ziehen Sie die Tabstopps aus dem Lineal nach unten. Damit sind die Tabstopps gelöscht.
oder: Registerkarte Start, Gruppe Absatz, Tabstoppposition auswählen und löschen



Bananen	1,89	kg
Jacke	69,90	Stück
Teller	7,90	Stück
Alpenmilch	1,29	Liter

Passen Sie die Absätze unter Verwendung von Tabstopps dem ersten Absatz in der Liste an.

Markieren Sie die Absätze unterhalb des ersten Absatzes in der Liste. Wählen Sie Register Start, Gruppe Absatz, Pfeil neben Absatz, Tabstopps

7 cm, dezimal, Füllzeichen 2

15 cm, rechtsbündig, Füllzeichen 3

Semmel	0,38 Euro	-----	Supermarkt
Semmel, handgemacht	0,70 Euro	-----	Bäcker
Kipferl	0,90 Euro	-----	Bäcker
Schwarzbrot	3,50 Euro	-----	Bäcker
Milchzopf	3,50 Euro	-----	Bäcker

Verschieben Sie in der Liste den Tabstopp von 14 cm auf 5 cm

Markieren Sie die Liste, ziehen Sie oben im Lineal den Tabstopp im Lineal mit der Maus auf 5 cm.

Material	Dichte in g/cm ³
Styropor	0,015
Eichenholz	0,9
Beton	2,1
Gold	19,3

In der folgenden Zutatenliste sind keine Tabstopps vorhanden.

Markieren Sie die Liste und fügen Sie Tabstopps und Füllzeichen passend ein:

Zutatenliste für einen Kaiserschmarrn (3 Portionen)

200 . g	Mehl
30 ... g	Zucker
1 Prise	Salz
4 Stk	Eier
300 . ml	Milch
40 ... g	Butter
30 ... g	Rosinen
1 Prise	Staubzucker zum Bestreuen

Umfrage

	Ja	Nein	Keine Angabe
Gibt es bei euch zuhause einen Computer?	92	6	2
Besitzt du einen eigenen Computer?	76	23	1
Nutzt du ihn täglich?	82	10	8
Hast du einen Internetanschluss?	86	11	3
Kennst du dich gut aus?	99	1	
Hast du ein Wireless-Netzwerk?			

	Gipfel	Höhe
1.	Grossglockner	3798 m
2.	Grossvenediger	3674 m
3.	Hoher Göll	2522 m

	Gipfel	Land	Höhe
1.	Grossglockner	Kärnten/Tirol	3798 m
2.	Grossvenediger	Salzburg	3674 m
3.	Hoher Göll	Salzburg	2522 m